

Herzlich willkommen an der Waldschule Degerloch

Hier eine kurze Anleitung für Ihren IT-Zugang. Aktuell benutzen wir für die Kommunikation folgende Programme:

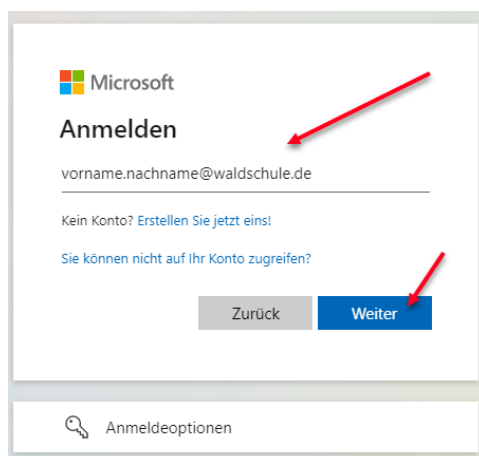
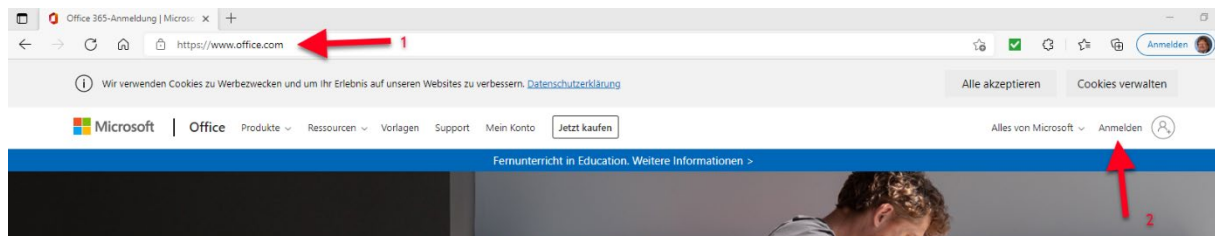
- Office 365 A5 (Über diesen Zugang wird auch die Passwortvergabe für die Schulrechner gesteuert)
- Outlook (für die eMail-Kommunikation)
- Schulmanager online (hierzu folgen noch gesondert Informationen)
- Apelli (für die Essensbestellung)

Erste Schritte (Authentifizierung/Passwortänderung)

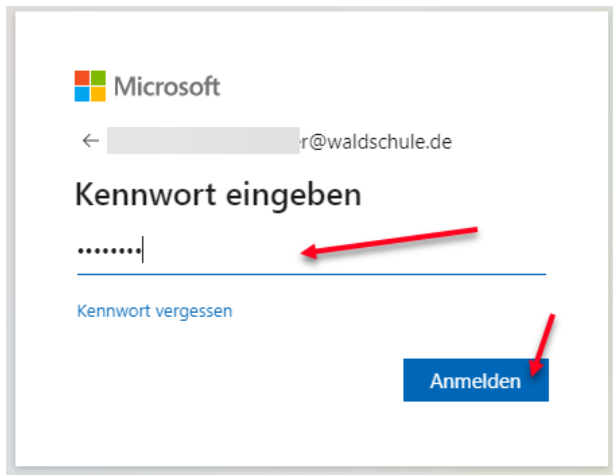
Bitte melden Sie sich zuerst über <https://office.com> an – wählen Sie eine Passwortrücksetzmöglichkeit und ändern Sie Ihr Passwort!

Das Passwort muss vertraulich behandelt werden und einen Mindeststandard an Sicherheit gewährleisten. Folgende Regeln gib es für die Erstellung eines Passworts:

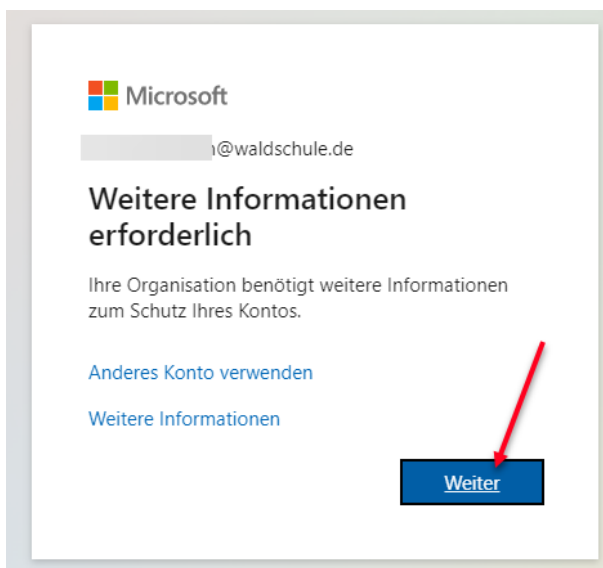
- o Das Kennwort darf nicht den Kontonamen des Benutzers oder mehr als zwei Zeichen enthalten, die nacheinander im vollständigen Namen des Benutzers vorkommen. Beispiel: Wenn Sie Simon Müller heißen, dann ist die Kombination Sim.Mue.123 nicht möglich
- o Das Kennwort muss mindestens **acht** Zeichen lang sein.
- o Das Kennwort muss Zeichen aus drei der folgenden Kategorien enthalten:
 - o Großbuchstaben (A bis Z)
 - o Kleinbuchstaben (a bis z)
 - o Zahlen zur Basis 10 (0 bis 9)
 - o Nicht alphabetische Zeichen (zum Beispiel !, \$, #, %)



Der Benutzername für Schüler*innen ist immer vorname.nachname@waldschule.de



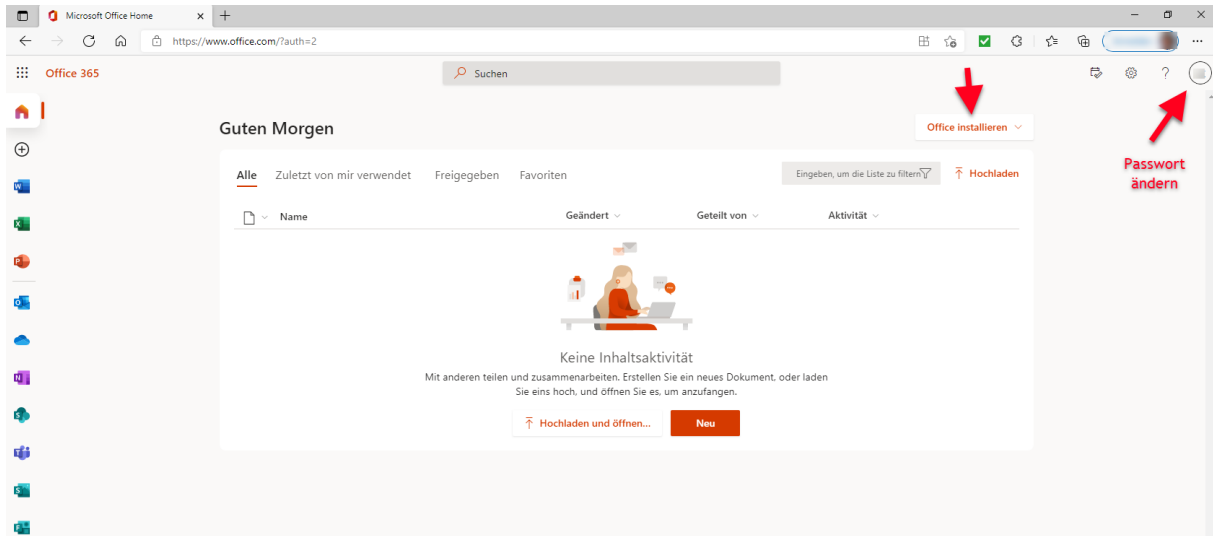
Das Startpasswort finden Sie im Schreiben



Hier nun wird eingestellt über welches Medium eine Rücksetzung des Passworts erfolgen soll. Ich empfehle Ihnen hier Ihre Handynummer. Ihre private eMail-Adresse wäre ebenfalls möglich. Bitte beachten Sie aber, dass für eine Rücksetzung des Passworts dieses Medium

direkt verfügbar sein muss, weil Sie sich dadurch mit einem Code authentifizieren. Bitte notieren Sie sich das Passwort bzw. speichern Sie es als Bild auf dem Handy ab. Vvovr allem für jüngere Schüler/innen ist das eine gute Möglichkeit das Passwort auch im Unterricht griffbereit zu haben.

Wenn dieser Prozess durchlaufen ist sehen Sie die Startseite von Office365

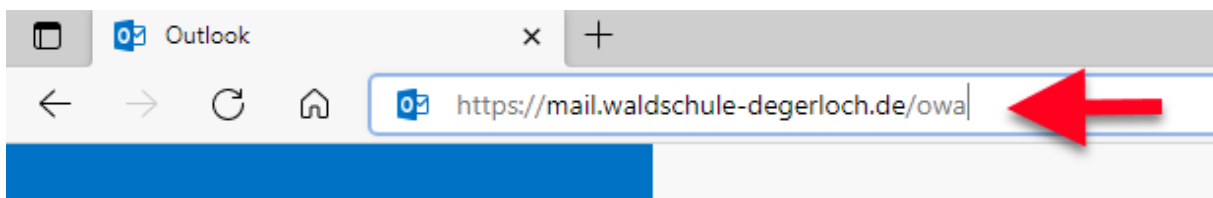


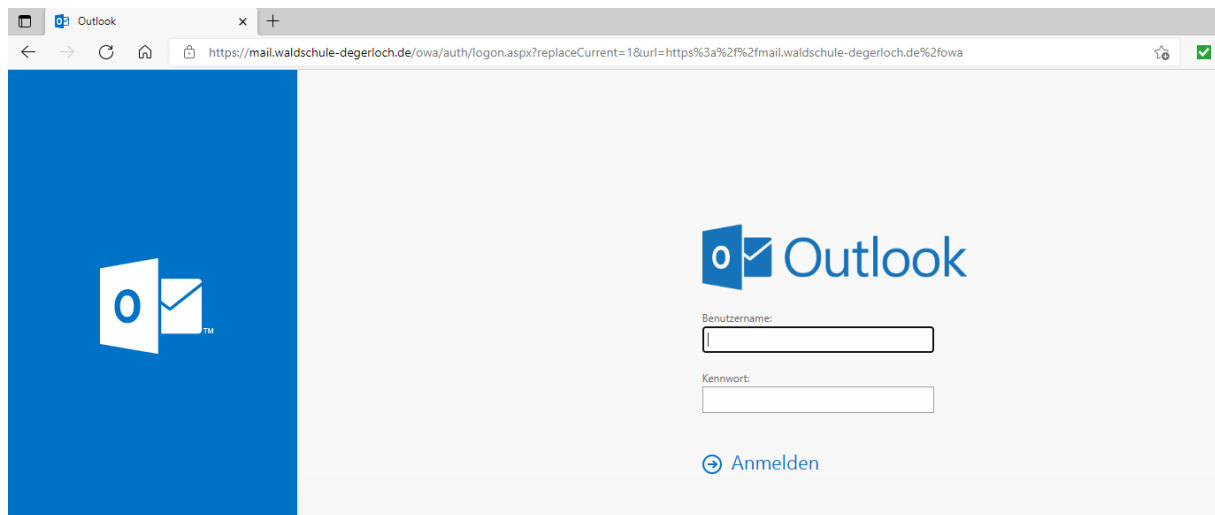
Hier nun können Sie die Office365 Produkte auf Ihren privaten Endgeräten installieren. Wenn Sie das nicht möchten, können Sie mit den Produkten auch direkt Online arbeiten.

Weiter können Sie über Ihr Benutzerkonto Ihr Passwort wieder ändern. Es kann bis zu 30 Minuten dauern bis das neue Passwort zur Verfügung steht weil ein Abgleich mit dem internen Server etwas Zeit beansprucht.

Abrufen Ihrer eMails direkt vom Schulserver

Es gibt auch die Möglichkeit über folgenden Link an Ihre Dienst-eMail-Adresse zu kommen:





Auch hier gelten dieselben Zugangsdaten.

Schulmanager online

Hier folgen noch gesondert Informationen. Auch dieses Programm lässt sich – nach erfolgter Anmeldung(siehe gesonderte Information) - mit denselben Zugangsdaten betreiben.

Zugangslink: <https://schulmanager-online.de>

Apelli

Auch hier folgt mir Ihrem Schlüssel-Chip noch eine kurze Anleitung. Dieses Programm benötigt leider noch andere Zugangsdaten da es nicht an das interne LDAP-System angegliedert werden kann.

Zugangslink: <http://apelli.waldschule-degerloch.de>

BCH 2.9.2022